

毛根から髪、健やかに。 薬用シャンプーは、頭皮から育毛を考えました。

～今ある髪も、これからの髪も、強く、若く、美しく。さあ育毛力を高めましょう～

脱毛傾向のある髪には、育毛剤だけのケアよりも、シャンプーからきちんとケアしておくことが大切。髪や頭皮を健康に保ち、育毛剤の受け入れ態勢を整えておけば、育毛にも効果的です。だから、毎日使うシャンプーから育毛力をしっかり高める…それが薬用シャンプーです。

薬用シャンプーは4つのステップで育毛力を高めます。

1 毛根周辺細胞を活性化します→促進

毛根周辺の細胞に働きかけ、髪の生産工場〈毛母細胞〉の分裂活動を促します。

2 毛母細胞を活性化します→発育

〈毛乳頭細胞〉の指令活動を強化させて、〈毛母細胞〉の分裂をさらに活発にします。

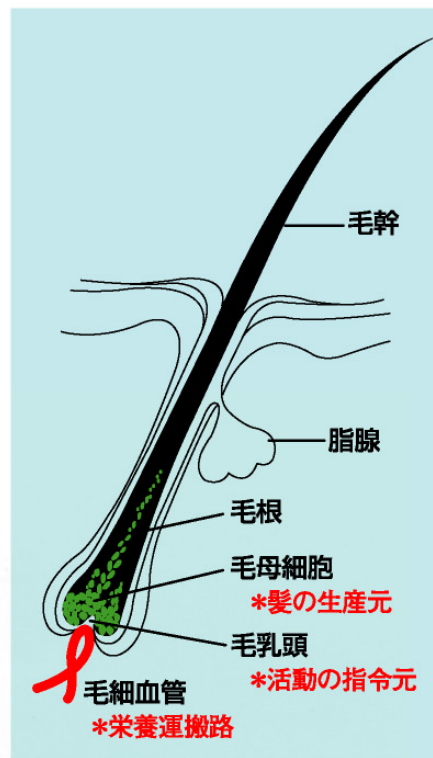
3 悪玉ホルモンを抑えます→成長

髪の成長力を弱めてしまう、男性ホルモンの働きを抑えます。

4 栄養運搬経路を整えます→強化

毛細血管の働きを整え、毛根部細胞への栄養を補給。細胞の分裂活動を高めて、髪を健やかな状態にしてゆきます。

▼毛髪構造



抜け毛を予防し、育毛を促すシャンプー。
清涼感のある香りで頭皮もリラックス。



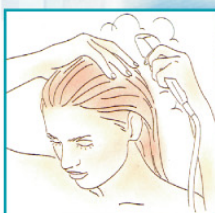
必要な潤いは残したまま、育毛の妨げになる汚れをきれいに落とし、頭皮を清潔に保ちます。フケ・かゆみもきちんと防いで健やかで美しい髪を育てます。

ランポス 薬用シャンプー
250mL/2,100円(本体価格2,000円)
600mL/3,885円(本体価格3,700円)

嬉しい効果を持たせました。

- 髪の老化を早める頭皮に詰まった老廃物をきれいに取り除き頭皮を健やかに整えます。
- 7種類の天然成分配合。気になる抜け毛や薄毛の方におすすめです。
- 頭皮や髪に優しい弱酸性。刺激もなく、安心して使えます。
- シトラスフルーティな香りで育毛剤特有の嫌な臭いもありません。洗い上がりは清涼感でいっぱいです。
- カラー対応成分の働きで、カラーリングのダメージにも対応します。

育毛効果を高める為に、正しいシャンプーを覚えましょう



まずは素洗いで汚れを落とします。

髪を洗う前に、髪や頭皮についている汚れを軽く落とします。このワンステップを取り入れるだけで、約半分の汚れが落とせるだけでなく、成分の浸透も良くなります。



1度目のシャンプーは髪中心に洗う。

シャンプーを手のひらでよく泡立ててから髪表面にのせる。まずは髪の毛を念入りに洗います。



洗い残しがないようによく流します。

泡が完全になくなるくらいまで流します。十分にすすぐことで後のシャンプーが、より効果的に。




2度目のシャンプーは頭皮を中心に。

2回目なので、シャンプーの量を少なめに泡立てます。指の腹で頭皮を揉むような感覚で地肌を洗います。指を小刻みに動かすのがポイント。忘れがちな髪の生え際・耳の周り・襟足部分は念入りに。



汚れを落とす、最後のすすぎはより丁寧に。

じっくりと時間をかけて汚れと泡を洗い流して。洗い流す時間をいつもの倍にするつもりで。地肌を中心に、髪の生え際・耳の周り・襟足部分もよく流して。



髪の水分をとる時は、タオルで抑えて。

洗髪後はキューティクルが開いているのでタオルでこすらず、水分は、タオルに挟んだり、軽くたたいたりして水気をとるのが◎。寝る時なら最低でも6~7割乾かして。